




RACCORDI IN PVC RIGIDO DIAMETRI E SPESSORI CONFORMI ALLE NORME UNI DIAMETRO


SERIE 300 COLORE AVORIO • SERIE 302 COLORE ARANCIO, MARRONE E GRIGIO PER PLUVIALI

FIGURE PRINCIPALI

 CURVA APERTA 45°	ESTERNO mm	32	40	50	63	80	100	110	125	140	160	200	250	315	400	500
		1,08	1,08	1,56	2,20	2,70	3,53	4,80	5,70	7,60	9,45	17,20	60,00	140,00	271,00	560,00
		1,08	1,08	1,56	2,20	2,70	3,53	4,80	5,70	7,60	9,45	17,20	60,00	140,00	271,00	560,00

 CURVA APERTA 15° e 30°	ESTERNO mm	32	40	50	63	80	100	110	125	140	160	200	250	315	400	500
		-	7,80	9,30	11,40	14,50	16,20	18,00	19,30	23,00	28,70	47,00	-	-	-	


 CURVA CHIUSA 87° 30'	ESTERNO mm	32	40	50	63	80	100	110	125	140	160	200	250	315	400	500
		1,20	1,20	1,80	2,36	3,32	4,05	5,70	6,96	9,70	12,60	23,10	71,40	159,30	314,50	863,00
		1,20	1,20	1,80	2,36	3,32	4,05	5,70	6,96	9,70	12,60	23,10	71,40	159,30	314,50	863,00


 BRAGA SEMPLICE 45° - 87°	ESTERNO mm	32	40	50	63	80	100	110	125	140	160	200	250	315	400	500
		1,85	1,90	2,64	3,96	6,00	7,30	9,50	11,00	16,00	20,00	39,90	132,80	302,00	v600,00	v1060,00
		1,85	1,90	2,64	3,96	6,00	7,30	9,50	11,00	16,00	20,00	39,90	132,80	302,00	t520,00	t1000,00

 CURVA WC	NORMALE € 7,90	NORMALE 1/2 attacchi € 9,00	NORMALE 3 attacchi € 11,40
	ALTA € 8,70 guarnizione per curva WC € 6,80	ALTA 1/2 attacchi € 10,20	ALTA 3 attacchi € 12,50 Prolunga per curva WC € 9,50

 TRONCHETTO DIAMETRO 100	A 3 FORI Ø 40/50 € 18,70
	A 4 FORI Ø 40/50 € 21,60

RESTANTI FIGURE

 BRAGA SEMPLICE RIDOTTA 45° - 87°	ESTERNO mm	32	40	50	63	80	100	110	125	140	160	200	250	315	400	500
		-	-	-	-	-	6,80	15,00	16,00	22,80	33,30	50,20	106,70	158,50	365,00	v1060,00
																t1000,00











 BRAGA DOPIA V e a T	ESTERNO mm	32	40	50	63	80	100	110	125	140	160	200	250	315	400	500
		-	-	-	20,70	20,70	25,50	33,10	45,00	53,90	69,60	128,50	-	-	-	-
													277,10	297,50	364,80	1096,00

* PREZZI IN ARANCIO = SERIE 302 COLORE ARANCIO PREZZI IN NERO = SERIE 300 COLORE AVORIO

RACCORDI IN PVC RIGIDO DIAMETRI E SPESSORI CONFORMI ALLE NORME UNI DIAMETRO

SERIE 300 COLORE AVORIO • SERIE 302 COLORE ARANCIO, MARRONE E GRIGIO PER PLUVIALI


RESTANTI FIGURE


 BRAGA A SCAGNO	ESTERNO mm	32	40	50	63	80	100	110	125	140	160	200	250	315	400	500
					20,70	20,70	24,10	33,10	34,10	53,90	69,60	128,50	277,10	297,50	364,80	1096,00
													277,10	297,50	364,80	1096,00
 AUMENTO INTERNO CONCENTRICO		32/40	32/50	40/50	50/110	75/110	100/110	100/40/40	100/40	100/50	160	200	250	315	400	500
		1,20	1,50	1,80	8,10	8,10	8,10	8,10	8,10	8,10						
 AUMENTI DOPPIA USCITA		-	-	-	-	-	100/40/40	-	-	-	-	-	-	-	-	-
		-	-	-	-	-	4,35	-	-	-	-	-	-	-	-	-
 TAPPO A VITE ISP. + GUARNIZIONE		32	40	50	63	80	100	110	125	140	160	200	250	315	400	500
		-	-	3,60	3,90	5,40	6,60	7,30	9,20	10,50	19,50	24,00	48,50	95,40	-	-
		-	-	-	-	-	-	-	-	-	-	-	-	-	-	-
 TAPPO INCASSO MASCHIO		32	40	50	63	80	100	110	125	140	160	200	250	315	400	500
		-	0,68	0,85	-	-	4,08	4,20	4,70	-	9,00	15,75	36,00	61,00	115,20	401,00
		-	-	-	-	-	-	-	-	-	-	-	-	-	-	-
 TAPPO INCASSO FEMMINA		32	40	50	63	80	100	110	125	140	160	200	250	315	400	500
		-	-	-	-	-	-	4,83	7,53	-	11,90	25,30	46,20	77,30	129,00	172,00
		-	-	-	-	-	-	-	-	-	-	-	-	-	-	-
 CURVA TERMINALE		32	40	50	63	80	100	110	125	140	160	200	250	315	400	500
		-	-	-	-	-	6,00	-	-	-	-	-	-	-	-	-
		-	-	-	-	-	-	-	-	-	-	-	-	-	-	-
 GIUNTO DI RIPARAZIONE		32	40	50	63	80	100	110	125	140	160	200	250	315	400	500
		-	12,00	12,00	14,00	11,70	14,90	18,00	21,00	33,40	42,00	46,00	-	-	-	-
		-	-	-	-	-	-	-	-	-	-	-	-	-	-	-
 GIUNTO DI RIPARAZIONE a due pezzi		32	40	50	63	80	100	110	125	140	160	200	250	315	400	500
		-	18,60	18,60	18,60	20,90	22,00	29,00	32,00	55,00	60,00	78,00	-	-	-	-
		-	-	-	-	-	-	-	-	-	-	-	-	-	-	-
 GIUNTO DI DILATAZIONE		32	40	50	63	80	100	110	125	140	160	200	250	315	400	500
		-	16,20	16,20	16,20	16,50	18,50	28,50	29,00	-	84,00	108,00	-	-	-	-
		-	-	-	-	-	-	-	-	-	-	-	-	-	-	-


RACCORDI IN PVC RIGIDO DIAMETRI E SPESSORI CONFORMI ALLE NORME UNI DIAMETRO


SERIE 300 COLORE AVORIO • SERIE 302 COLORE ARANCIO, MARRONE E GRIGIO PER PLUVIALI


RESTANTI FIGURE


 SIFONE MONOLITICO 0-0 DUE TAPPI	ESTERNO mm	32	40	50	63	80	100	110	125	140	160	200	250	315	400	500
		-	-	-	-	-	32,50	-	42,50	-	-	-	-	-	-	-
		-	-	-	-	-	-	-	-	-	-	-	-	-	-	-


 SIFONE A-N DUE TAPPI	ESTERNO mm	32	40	50	63	80	100	110	125	140	160	200	250	315	400	500
		-	-	-	-	-	-	92,00	96,00	122,00	166,00	275,00	-	-	-	-
		-	-	-	-	-	-	-	-	-	-	-	-	-	-	-


 SIFONE 0-V	ESTERNO mm	32	40	50	63	80	100	110	125	140	160	200	250	315	400	500
		-	-	-	-	-	45,00	-	60,00	-	-	-	-	-	-	-
		-	-	-	-	-	-	-	-	-	-	-	-	-	-	-


 SIFONE FIRENZE 1 TAPPO SALDATO	ESTERNO mm	32	40	50	63	80	100	110	125	140	160	200	250	315	400	500
		-	-	21,00	26,20	31,00	35,60	38,00	39,20	54,20	69,20	118,00	-	-	-	-
		-	-	-	-	-	-	-	-	-	-	-	-	-	-	-

 SIFONE FIRENZE 2 TAPPI SALDATO	ESTERNO mm	32	40	50	63	80	100	110	125	140	160	200	250	315	400	500
		-	-	26,00	33,70	39,30	44,90	48,00	50,50	67,30	84,20	145,80	-	-	-	-
		-	-	-	-	-	-	-	-	-	-	-	-	-	-	-

 SIFONE VERTICALE CHIUSO	ESTERNO mm	32	40	50	63	80	100	110	125	140	160	200	250	315	400	500
		-	-	-	-	-	50,50	-	64,90	-	-	-	-	-	-	-
		-	-	-	-	-	-	-	-	-	-	-	-	-	-	-

 SIFONE VERTICALE APERTO	ESTERNO mm	32	40	50	63	80	100	110	125	140	160	200	250	315	400	500
		-	-	-	-	-	50,50	-	64,90	-	-	-	-	-	-	-
		-	-	-	-	-	-	-	-	-	-	-	-	-	-	-


 SIFONE V-V SALDATO	ESTERNO mm	32	40	50	63	80	100	110	125	140	160	200	250	315	400	500
		-	-	-	-	-	60,00	-	67,50	-	-	-	-	-	-	-
		-	-	-	-	-	-	-	-	-	-	-	-	-	-	-


 SIFONE PALERMO	ESTERNO mm	32	40	50	63	80	100	110	125	140	160	200	250	315	400	500
		-	-	-	-	-	86,20	-	-	-	-	-	-	-	-	-
		-	-	-	-	-	-	-	-	-	-	-	-	-	-	-


RACCORDI IN PVC RIGIDO DIAMETRI E SPESSORI CONFORMI ALLE NORME UNI DIAMETRO


SERIE 300 COLORE AVORIO • SERIE 302 COLORE ARANCIO, MARRONE E GRIGIO PER PLUVIALI


RESTANTI FIGURE


ESTERNO mm 	32	40	50	63	80	100	110	125	140	160	200	250	315	400	500
	SIFONE TORINO 1 TAPPO SALDATO	-	-	-	-	-	52,50	-	62,50	87,50	105,00	167,50	-	-	-
												-	-	-	-


ESTERNO mm 	32	40	50	63	80	100	110	125	140	160	200	250	315	400	500
	SIFONE ROMA	-	-	-	-	-	67,50	-	75,00	-	-	-	-	-	-
												-	-	-	-


ESTERNO mm 	32	40	50	63	80	100	110	125	140	160	200	250	315	400	500
	SIFONE PER TURCA ø 110	-	-	-	-	-	-	42,50	-	-	-	-	-	-	-
												-	-	-	-

ESTERNO mm 	32	40	50	63	80	100	110	125	140	160	200	250	315	400	500
	SIFONE PER TURCA ø 110 45°	-	-	-	-	-	-	47,50	-	-	-	-	-	-	-
												-	-	-	-

ESTERNO mm 	32	40	50	63	80	100	110	125	140	160	200	250	315	400	500
	SIFONE PER TURCA ø 110 87°	-	-	-	-	-	-	50,00	-	-	-	-	-	-	-
												-	-	-	-

ESTERNO mm 	32	40	50	63	80	100	110	125	140	160	200	250	315	400	500
	ISPEZIONE LINEARE	-	-	12,40	12,60	14,40	12,00	18,00	15,60	28,50	38,10	66,00	-	-	-
												-	-	-	-


ESTERNO mm 	32	32-40	40-50	40-50	40-50	100 a 110	40-50- 63	100 - 125	100- 125	100- 125	200	250	315	400	-	
				63	63 80		80-100- 110		140	140- 160						-
		a 40	a 50	a 63	a 80	a 100	a 125	a 140	a 160	a 200	a 250	a 315	a 400	a 500	-	
		2,58	2,58	3,30	3,50	4,75	6,40	6,60	8,90	12,60	21,00	39,00	96,00	176,00	368,00	-


ESTERNO mm 	32	32-40	40-50	40-50	40-50	100 a 110	40-50- 63	100 - 125	100- 125	100- 125	200	250	315	400	-	
				63	63 80		80-100- 110		140	140- 160						-
		a 40	a 50	a 63	a 80	a 100	a 125	a 140	a 160	a 200	a 250	a 315	a 400	a 500	-	
		2,58	2,58	3,30	3,50	4,75	6,40	6,60	8,90	12,60	21,00	39,00	96,00	176,00	368,00	-


RACCORDI IN PVC RIGIDO


DIAMETRI E SPESSORI CONFORMI ALLE NORME UNI DIAMETRO


SERIE 300 COLORE AVORIO • SERIE 302 COLORE ARANCIO, MARRONE E GRIGIO PER PLUVIALI


ESTERNO mm 	40/50	63	80	100	110	125	140	160	200	250	315	400
	TRONCHETTO WC CON GUARNIZIONE	-	-	-	28,60	28,60	-	-	-	-	-	-


ESTERNO mm 	40/50	63	80	100	110	125	140	160	200	250	315	400
	CURVA 45° CON 1 ISPEZIONE SUL DORSO	-	-	-	10,60	-	12,80	-	-	-	-	-


ESTERNO mm 	40/50	63	80	100	110	125	140	160	200	250	315	400
	CURVA 87/45° CON 1 ISPEZIONE DX o SX o DORSO	-	-	24,20	26,95	29,00	32,50	43,50	55,20	78,50	-	-

ESTERNO mm 	40/50	63	80	100	110	125	140	160	200	250	315	400
	DERIVAZIONE SEMPLICE 45° CON 1 TAPPO DX O SX o DORSO	-	-	27,80	32,00	39,50	42,20	58,80	70,50	122,20	294,50	-

ESTERNO mm 	40/50	63	80	100	110	125	140	160	200	250	315	400
	DERIVAZIONE SEMPLICE 87° CON 1 TAPPO DX O SX o DORSO	-	-	27,80	32,00	39,50	42,20	58,80	70,50	122,20	294,50	-

ESTERNO mm 	40/50	63	80	100	110	125	140	160	200	250	315	400
	MANICOTTO DOPPIO	8,90	6,12	6,40	7,10	8,10	8,50	15,60	17,00	26,40	-	-




ESTERNO mm 	VEDERE IL PRESENTE LISTINO A PAG.33/34											
VALVOLA ANTIRIFL. con leva di arresto												

ESTERNO mm 	40/50	63	80	100	110	125	140	160	200	250	315	400
	TESTA ESALATORE	14,00	14,00	14,00	16,00	18,00	19,00	28,00	53,00	61,50	-	-








RACCORDI IN PVC RIGIDO DIAMETRI E SPESSORI CONFORMI ALLE NORME UNI DIAMETRO

SERIE 300 COLORE AVORIO • SERIE 302 COLORE ARANCIO, MARRONE E GRIGIO PER PLUVIALI

RESTANTI FIGURE

ESTERNOmm			
 POZZETTO DI DERIVAZIONE A PAVIMENTO ALTO E BASSO	1-2-3-4 VIE CON GRIGLIA O CON TAPPO BASSO 1-2-3-4 VIE CON GRIGLIA O CON TAPPO ALTO TAPPO COMPLETO GRIGLIA	Ø 100 h = 120 Ø 100 h = 170 Ø 100 Ø 100	€ 19,20 € 20,80 € 11,20 € 17,60
 CURVE TECNICHE maschio/femmina	Ø 46x40 = €1,92		
 GUARNIZIONE PER CURVA TECNICA	TUTTI I TIPI Cadauno €3,20		

Raccoglitore Salento

	Raccoglitore salento colore Rosso Rame	Ø 80 - 111,00 Ø 100 - € 128,50
	Raccoglitore salento colore Rame antico	Ø 80 - 111,00 Ø 100 - € 128,50
	Raccoglitore salento colore Acciaio	Ø 80 - 111,00 Ø 100 - € 128,50
	Raccoglitore salento colore Marrone	Ø 80 - 93,50 Ø 100 - € 111,00
	Raccoglitore salento colore Grigio	Ø 80 - 64,30 Ø 100 - € 81,70
	Raccoglitore salento colore arancio	Ø 80 - 64,30 Ø 100 - € 81,70
	Raccoglitore salento colore Avorio	Ø 80 - 64,30 Ø 100 - € 81,70